

西北政法大学

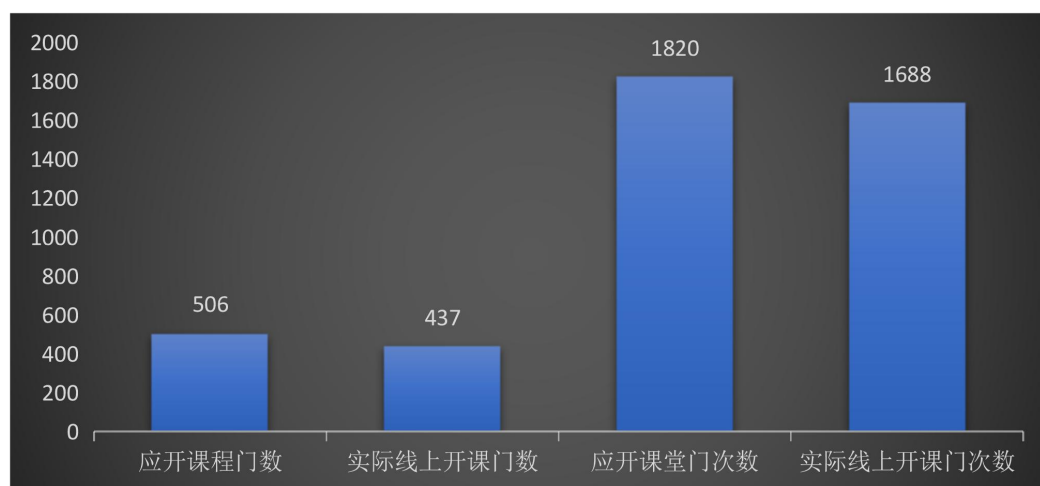
本科线上教学质量分析报告（第七周）

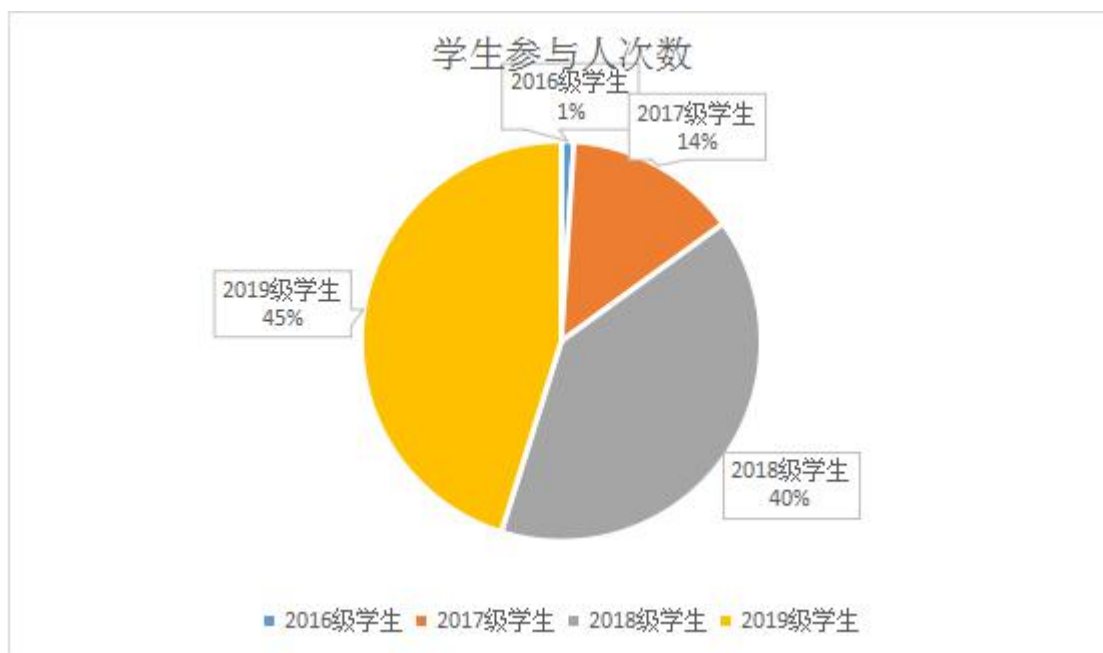
开学 7 周以来，学校相关部门、各教学单位坚持“以学生发展为中心”、本着“延期返校、按时开课、调整教法、保证质量”的原则，众志成城、同舟共济、攻坚克难，在线教学实现平稳运行，师生逐步适应在线学习模式。在线教学督导专家组、校、院两级教学管理人员持续全方位、全时段关注在线教学运行情况，多措并举，保障本学期各项教育教学工作顺利开展。现就开课第七周的线上教学总体情况汇总如下。

一、基本情况

第 7 周实际开课 506 门，课堂 1820 门次。自 2 月 24 日正式开课以来，全校各专业必修课和选修课实际开课 437 门，课堂 1688 门次，教师 528 人，其中教授 59 人，副教授 156 人，其他教师 313 人。目前，我校线上课堂学习学生达 9919 人，实现了全覆盖；参与学生 50 余万人次，2016 级 985 人次/周；2017 级 13505 人次/周；2018 级 38470 人次/周；2019 级 39327 人次/周。

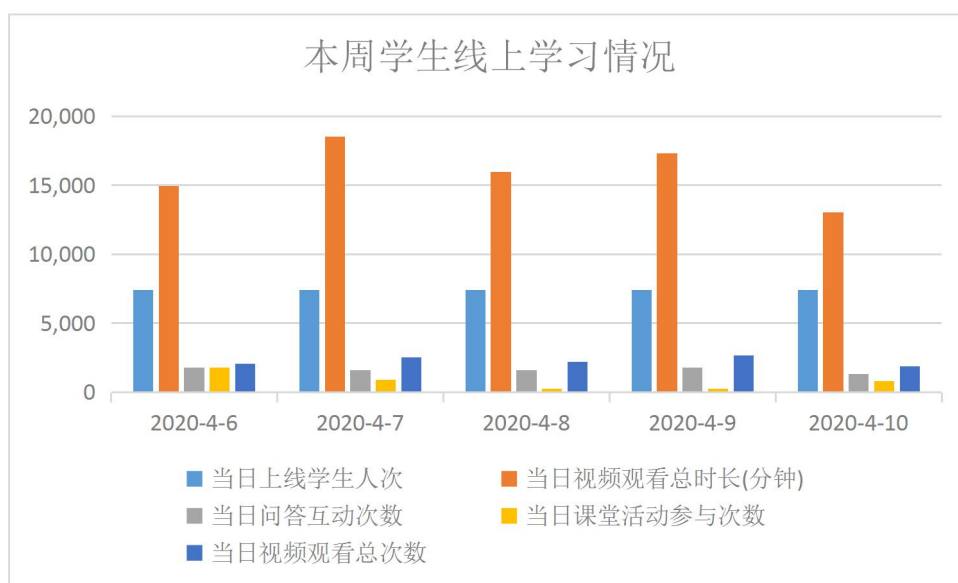
开课情况统计





二、在线教学运行情况

随着在线课程平稳运行，师生使用平台也趋于稳定。第七周对所有在线课程使用平台情况进行了整体统计，数据显示，教师多采取多平台相结合的方式在线课程授课。大部分教师使用雨课堂、超星学习通、智慧树三大教学平台进行授课或作为主要教学管理工具。



智慧树在线教学运行周报（第7周）

每日简讯

当日上线用户数



当日上线教师人次

26

较昨日 +6



当日上线学生人次

2,142

较昨日 +122

当日新增 教师数

0

当日新增 学生数

0

累计 教师总数

1,190

累计 学生总数

7,413

教学趋势

7日上线学生人次



7日上线老师人次



7日内翻转课运行门数



7日见面课总数/直播总数



校内翻转课

课程情况

教师情况

学生情况

268

当日无新增

累计翻转课

12,027

当日无新增

累计入班人次

329

累计教学班级数

1,480

当日无新增

累计教学资源数

9

较昨日持平

当日翻转课运行门数

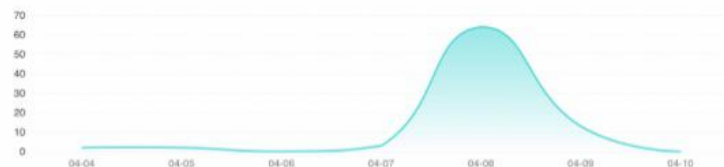
7日课程资源上传数

当日课程资源上传数

0

7日课程资源上传总数

84



当日课堂活动参与次数

820

累计参与



当日见面课互动排行榜

序号	课程名称	授课教师	互动总次数
1	基础艺术英语	杨磊	213
2	世界广播电视事...	王翎	150
3	大学英语精读分...	杨磊	81
4	周五1-2精读_商...	刘佳坤	53
5	周五5-6精读_国...	刘佳坤	49

当日翻转课学习排行榜

序号	课程名称	授课教师	当日学习总人次
1	世界广播电视事...	王翎	169
2	大学英语精读分...	杨磊	43
3	周五5-6精读_国...	刘佳坤	41
4	周五1-2精读_商...	刘佳坤	39
5	基础艺术英语	杨磊	34

共享课引用

整体情况



累计选课门次

22

当日无新增



累计选课人次

10,682

当日无新增



累计学习人次

9,114

当日新增 +11

学校
班级总数

521

当日无新增

学习互动

13,061

当日视频观看总时长
(分钟)

1,883

当日视频观看总次数

0

当日见面课参与人次

204

当日作业完成次数

1,324

当日问答互动次数

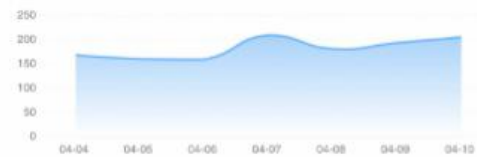
共享课累计选课门次

门次




7日作业完成次数

次数



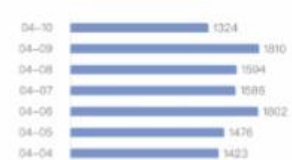
7日共享课选课与学习

人次



7日问答互动总次数

日期/次数



超星学习通在线教学运行周报（第7周）

全校整体数据				
	活跃课程（门）	上线教师（人）	上线学生（人）	平台访问量（PV）
04.04	124	79	2538	191860
04.05	116	75	2473	190606
04.06	155	85	3738	335029
04.07	212	140	6313	969115
04.08	210	138	5891	778698
04.09	196	159	5654	805190
04.10	170	136	5686	739249
周报数据	430	237	9045	4009747

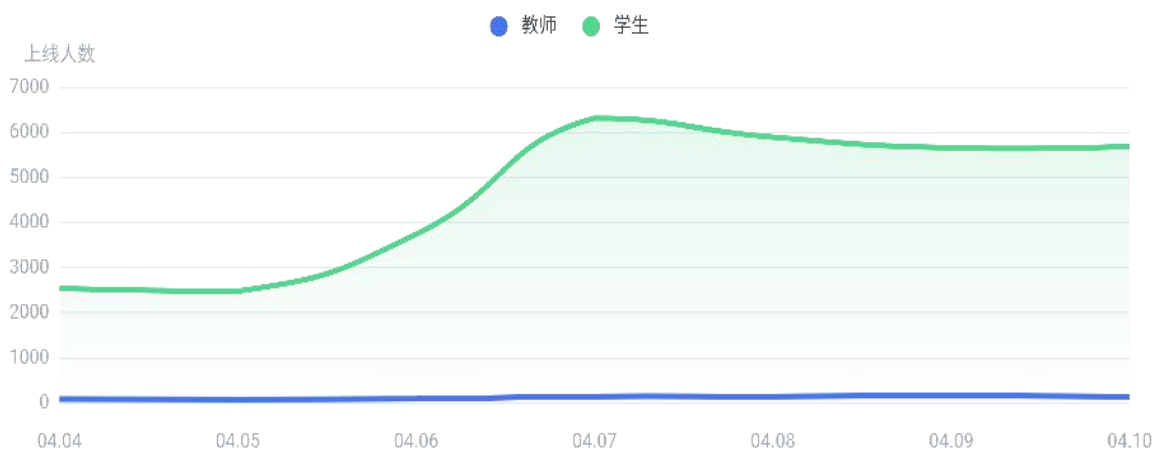
课程数据							
	运行课程（门）	自建课程运行（门）	新建课程（门）	资源上传（个）	运行班次（个）	课堂活动（次）	师生讨论（个）
04.04	363	306	0	164	478	17	95
04.05	344	279	0	175	438	13	70
04.06	461	382	0	452	605	1265	142
04.07	535	447	0	821	743	6257	961
04.08	522	437	0	925	708	4804	342
04.09	503	420	0	868	667	4378	158
04.10	469	391	0	1254	607	5249	552
周报数据	858	687	0	4659	1238	21983	2320

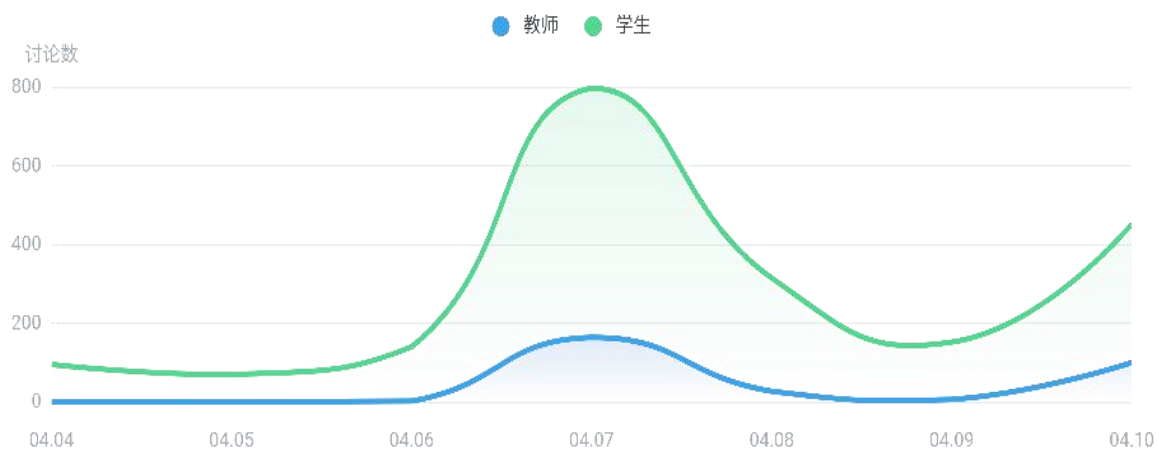
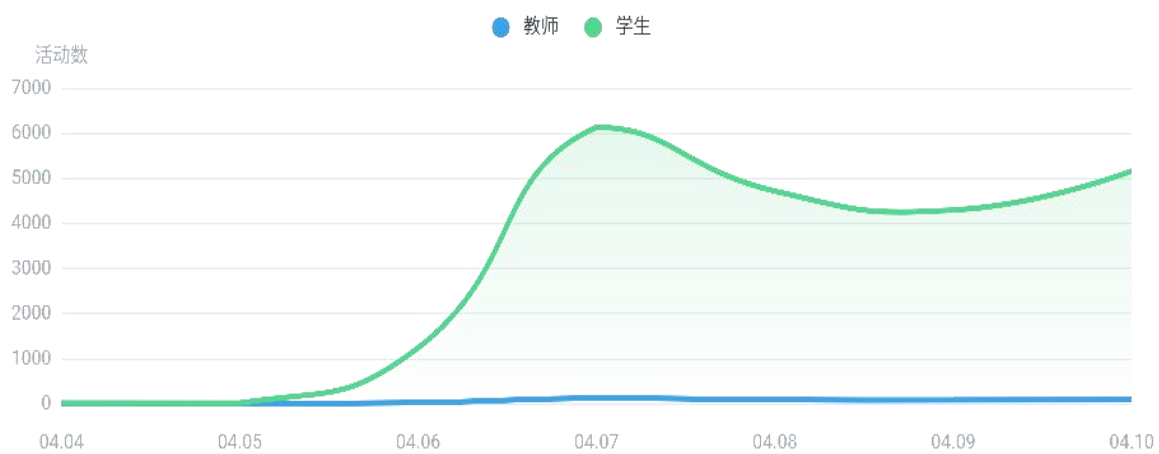
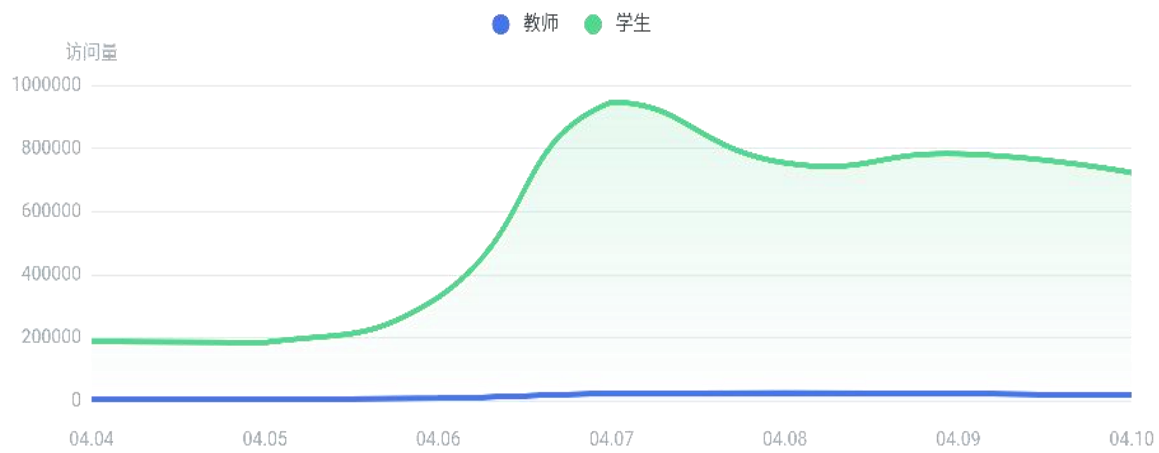
教师数据					
	教师访问量（PV）	发布活动（个）	发起讨论（个）	发布作业（个）	批阅作业（个）
04.04	5053	0	0	0	32
04.05	6149	0	1	0	144
04.06	7664	24	2	6	120
04.07	22924	123	164	15	530
04.08	24844	88	27	18	157
04.09	22691	82	6	16	363
04.10	16798	86	100	13	476
周报数据	106123	403	300	68	1822

学生数据					
	学生访问量（PV）	活动参与（人次）	学生讨论（个）	完成任务点（人次）	完成作业（人次）
04.04	186807	17	95	1638	184
04.05	184457	13	69	1761	293
04.06	327365	1241	140	2185	427
04.07	946191	6134	797	5129	816
04.08	753854	4716	315	5105	714
04.09	782499	4296	152	5481	458
04.10	722451	5163	452	5705	619
周报数据	3903624	21580	2020	27004	3511

院系使用数据					
院系名称	院系访问量	新建课程（门）	上线教师（人）	上线学生（人）	资源上传（个）
经济学院(10200)	716571	0	30	1078	1980
商学院(10300)	623838	0	35	961	811
经济法学院(10600)	347097	0	10	785	53
民商法学院(10500)	345735	0	17	1054	225
新闻传播学院(11200)	326243	0	17	900	393
行政法学院(10700)	262104	0	10	517	95
公安学院(11000)	258049	0	9	741	96
政治与公共管理学院(10900)	222356	0	12	452	190
刑事法学院(10400)	196032	0	18	654	48
国际法学院(10800)	189392	0	15	463	55
外国语学院(11100)	137144	0	22	272	116
反恐主义法学院(11600)	112595	0	3	375	30
其他	106205	0	6	352	233
哲学与社会发展学院(10100)	98664	0	12	241	145
民商法学院	8683	0	0	20	1
经济学院	7413	0	0	16	1
军民融合发展研究院	6932	0	9	0	3
反恐主义法学院	5815	0	0	34	4
政治与公共管理学院	4338	0	0	15	3
商学院	3721	0	0	14	104
国际法学院	3678	0	0	15	2
其它院系	2044	0	1	6	45
刑事法学院	1782	0	0	4	0
法律硕士教育学院	1207	0	0	11	0
马克思主义学院(11300)	1113	0	6	0	0

学工部（学生处）(40600)	840	0	3	0	3
公安学院	747	0	0	3	1
哲学与社会发展学院	605	0	0	3	0
行政法学院	364	0	0	4	0
经济法学院	360	0	1	4	0
教务处	323	0	1	0	0
西北政法大学	312	0	0	2	2
新闻传播学院	279	0	0	3	0
其他院系	192	0	0	1	0
外国语学院	148	0	0	3	0
新闻与传播学院	107	0	0	5	0
哲学与社会发展研究院	45	0	0	1	0
马克思主义学院	31	0	0	1	0







线上开课至今，我校教学运行更加平稳有序，教师们的授课质量不断提升，学生们学习积极性不断提高。依托线上授课平台、创新授课内容和反馈形式，学校充分考虑学生们居家学习的情况，以学生为中心，以特色课程为主，让在线课堂发挥其优势，确保我校在线教学进一步由“保运行”向“提质量”转变。